
Najlepsze historie to
te, które opowiadają
o dojrzewaniu wina.

Poznaj cechy naszych najnowszych
chłodziarek do win.

LIEBHERR

Chłodziarki do win



Najlepsze historie to te, które opowiadają o dojrzewaniu wina.

Zdjęcie z wakacji, zapach kwiatów lub dźwięk ulubionej melodii. Wiele rzeczy jest w stanie wzbudzać emocje. Dla winiarzy taką rzeczą jest widok butelki cennego trunku. Przypomina im o uprawie młodej winorośli, wysitkach włożonych w wyprodukowanie i zamknięcie w butelce najdoskonalszego wina oraz pieczołowitym przechowywaniu – bez którego smakowanie czegoś tak wyjątkowego byłoby niemożliwe. Każde wino, niezależnie od gatunku, musi mieć zapewnione optymalne warunki przechowywania, aby mogło dojrzewać i osiągać właściwe walory smakowe.

Zaspokajając złożone potrzeby w zakresie temperatury i wilgotności, nowe chłodziarki do win Liebherr zapewniają idealne warunki przechowywania, w których wino może dojrzewać. Twoi klienci mogą cieszyć się najlepszymi walorami wina, zgodnie z zamierzeniem jego twórców.

Poznaj nową gamę chłodziarek do win na rok 2023 i dowiedz się, jak zapewnić odpowiednie warunki przechowywania, zachowując najszlachetniejsze cechy swoich win.

Inspirujemy się tradycją sięgającą wiele wieków wstecz.

Doskonałe wina mają wyjątkowe walory, których uwydatnianie jest sztuką praktykowaną już od czasów starożytnego Rzymu. Poznaj sekrety piwniczki na wino – pięć kluczowych zasad przechowywania win.

Statość.

Temperatura w piwniczkach na wino powinna być możliwie blisko 13°C.

Trwałość.

Wilgotność powyżej 50% w piwniczkach na wino pozwala utrzymywać korki w dobrym stanie.

Neutralność.

Niezakłócony dopływ świeżego powietrza eliminuje obce zapachy z piwniczki.

Stabilność.

Piwniczki na wino budowane są w miejscach nienarażonych na wstrząsy mogące unosić osady.

Ochrona.

Piwniczki chronią wina przed działaniem promieni słonecznych, zapobiegając ich zbyt szybkiemu dojrzewaniu.

Zalety przewyższające nawet piwniczkę na wino.

Aby zachować to, co cenne dla koneserów, chłodziarki do win Liebherr charakteryzują się wyjątkowymi cechami. Nie tylko dorównują one piwniczkom na wino pod względem pięciu kluczowych cech doskonałego przechowywania, ale wręcz przewyższają je dzięki naszemu doświadczeniu technologicznemu.

Dbamy o każdy szczegół.

Stabilna temperatura pozwala zachować walory wina.



Temp
Protect
Plus

Chłodziarki do win wyposażone są w technologię TempProtect Plus, zapewniającą podwójną ochronę termiczną.

Odpowiednia wilgotność zapewnia szczelność korków chroniących wino.



Humidity
Control

Funkcje HumiditySelect lub HumidityControl umożliwiają dokładne dostosowanie wilgotności w chłodziarkach do win Liebherr.

Ochrona przed promieniowaniem UV zabezpiecza proces dojrzewania wina.



UV
Protect
Plus

Modele Liebherr ze szklanymi drzwiami wyposażone są w potrójną ochronę przed promieniowaniem UV.

Zatrzymywanie obcych zapachów chroni aromat wina przed zepsuciem.



Fresh
Air

Filtr FreshAir z węglem aktywnym w chłodziarkach do win Liebherr neutralizuje obce zapachy.

Tłumienie wibracji umożliwia winom dojrzewanie w spokoju.



Vibrate
Safe

System chłodzenia w chłodziarkach do win Liebherr jest w całości wytłumiony przeciwko wibracjom.

Nasze chłodziarki do win. Nowy poziom perfekcji.

Nowe chłodziarki do win marki Liebherr nie tylko spełniają pięć kluczowych warunków przechowywania wina, ale osiągają przy tym zupełnie nowy poziom perfekcji. Zapewniają one optymalne warunki do długiego przechowywania wina w każdym miejscu na świecie dzięki rozwiązaniom, które okazują się skuteczne w każdym otoczeniu.

Jakość.

Chłodziarki do win Liebherr potrafią sprostać wyzwaniu, jakim jest utrzymywanie cennej kolekcji win w idealnym stanie. Najwyższa jakość w najdrobniejszych szczegółach i pełne zaangażowanie w perfekcję to cechy wyróżniające produkty Liebherr.

Optymalne warunki.

Warunki przechowywania są kluczem do wydobycia walorów, które wytwórca wina pragnął nadać swoim wyrobom. Funkcje naszych chłodziarek na wino zapewniają kontrolę nad wszystkimi czynnikami, z wyjątkiem czasu.

Komfort i elastyczność.

Chłodziarki do win Liebherr nie są oczywiście tak przestronne, jak piwniczka na wino. Wykorzystują jednak w pełni dostępną przestrzeń, a pod względem obsługi przewyższają nawet swój pierwowzór pod wieloma względami.

Design i styl życia.

Przeniesienie miejsca przechowywania wina z piwnicy do przestrzeni mieszkalnych to ekscytująca możliwość otwierana przez chłodziarki do win Liebherr. Ponadczasowa estetyka w wyjątkowy sposób obrazuje zamiłowanie pasjonatów doskonałych win.

Bezpieczeństwo i łączność.

Podczas gdy drzwi piwniczki na wino można zamknąć na kłódkę, nasze chłodziarki do win wyposażone są w różne funkcje zapewniające bezpieczeństwo. Alarmy, blokady drzwi, kody i wbudowane fabrycznie lub opcjonalne funkcje sieciowe wyznaczają standardy.

Niemiecka technologia w najlepszym wydaniu.

Wiele rzeczy zmienia się z czasem, ale zawsze można polegać na niemieckiej technologii. Liebherr pracuje nad tą technologią już od 1954 roku. Do dziś ta rodzinna firma dokłada starań, aby sprostać najwyższym aspiracjom i standardy, które ustanowił założyciel, Hans Liebherr.

Znajduje to odzwierciedlenie w dbałości o wysoką jakość w najmniejszych szczegółach i bezkompromisowym zaangażowaniu w dążenie do perfekcji. Do tego dochodzą rygorystyczne testy, którym poddawane są produkty Liebherr przed wysyłką, oraz gama produktów dopasowanych do każdego stylu życia.



WPbli 5231 GrandCru Selection



Pokochaj ciszę.

Konstrukcja nowych chłodziarek do wina marki Liebherr powoduje, że są one tak ciche, jak to tylko możliwe. Nawet kiedy czytasz książkę, najgłośniejsze, co usłyszysz, to szelest kartek.

Temp Protect Plus

Podwójna ochrona.

Funkcja TempProtect Plus umożliwia stały pomiar temperatury w chłodziarkach do win za pomocą dwóch czujników. Daje to jeszcze większą pewność, że wina są chronione przed wahaniami temperatury.



Łatwa wymiana.

Wystarczy kilka prostych czynności, aby zdemontować wymienną uszczelkę drzwi, a montaż nowej uszczelki jest również bezproblemowym zadaniem. Dzięki temu urządzenie zawsze pozostaje higienicznie czyste.

Ochrona win i środowiska.

Chłodziarki do win Liebherr to najbardziej energooszczędne urządzenia w swojej klasie. Ulepszone modele wyposażone w szklane drzwi są w klasie efektywności energetycznej F, a modele z pełnymi drzwiami – w jeszcze wydajniejszej klasie E.





Jak własna piwniczka na wino.


Piwniczki na wino zapewniają stałą temperaturę i odpowiednią wilgotność, a ponadto chronią wina przed promieniowaniem UV, zapachami i drganiami. Chłodziarki do win Liebherr opracowano właśnie z myślą o tych pięciu kluczowych czynnikach w kompaktowym, nowoczesnym i eleganckim opakowaniu.

Tak jak piwniczka na wino, zapewniają one idealne warunki pozwalające zachować walory smakowe i uwydatnić najlepsze cechy doskonałych win w miarę ich dojrzewania.



Zawsze prawidłowy proces dojrzewania.

Nieodpowiednia temperatura przechowywania może mieć negatywny wpływ na jakość wina. Precyzyjne elektroniczne układy sterujące obecne we wszystkich naszych chłodziarkach do win zapewniają utrzymanie temperatury wewnętrznej na stałym poziomie.



Utrzymywanie korków w dobrym stanie.

Funkcja HumiditySelect umożliwia ustawienie w chłodziarce do win jednego z dwóch poziomów wilgotności: standardowego lub wysokiego. Modele z serii GrandCru Selection są wyposażone w funkcję HumidityControl. Ta funkcja umożliwia regulację wilgotności w zakresie od 50% do 80% wilgotności względnej* i zapewnia stały podgląd aktualnej wilgotności. Jeśli wartość spadnie poniżej 50% wilgotności względnej, zostanie to wskazane przez urządzenie.



Nieustanny dopływ świeżego powietrza.


Aby zapewnić przechowywanym winom optymalną jakość powietrza, wszystkie chłodziarki do win Liebherr mają łatwo wymienny filtr z węglem aktywnym, który niezawodnie wychwytyje wszystkie zapachy. Urządzenie przypomina o konieczności wymiany filtra co 6 miesięcy.

*W temperaturach pokojowych. W przypadku bardzo suchych lub zimnych pomieszczeniach, np. w piwnicach, w celu usprawnienia działania systemu zalecamy użycie dostosowanego do potrzeb pojemnika na wodę z naszej gamy akcesoriów.



Ciche i wydajne.

Całkowicie wytłumiony układ chłodzenia w chłodziarkach do win Liebherr umożliwia dojrzewanie wina bez zakłóceń.



Potrójna ochrona.

W przypadku przechowywania przez długi czas chłodziarki ze szklanymi drzwiami zapewniają doskonałe zabezpieczenie przed promieniowaniem UV: trzy warstwy ochronne składają się z przyciemnionego szkła i dwóch warstw napylanego próżniowo metalu (Low-E).

Pokazane detale zależą od modelu. Więcej informacji można znaleźć na stronie 25 lub 29.

**Maksymalna pojemność.**

Nasze chłodziarki do win ułatwiają także rozmieszczenie butelek wina w miarę powiększania kolekcji. Aby wykorzystać całą pojemność, wewnątrz zaprojektowano w sposób umożliwiający ułożenie butelek blisko siebie na drewnianych półkach.

**Łatwe wkładanie butelek.**

Funkcja EasyFill sprawia, że drzwi chłodziarki do win pozostają otwarte po uchyleniu pod kątem większym niż 90°. Natomiast mechanizm SelfClosing powoduje, że drzwi zamykają się samoczynnie przy kącie otwarcia mniejszym niż 90° – delikatnie, jak tego wymaga cenna kolekcja wina.

**Powaga i wyrafiność.**

Drewniane półki wykonano tak, aby bezpiecznie przechowywać wino w poziomie, a ich ergonomiczny kształt ułatwia wkładanie, wyjmowanie i układanie butelek.

Urządzenie, które przemawia w języku konesera.

Wyświetlacz dotykowy umożliwia wybór jednego z 9 języków: DE, EN, FR, ES, IT, NL, CS, PL, PT.

**Wygodny uchwyt.**

Nowy uchwyt opracowano w szczególności z myślą o ergonomii. Nowy projekt przetestowało wiele dłoni i okazał się on być wyjątkowo komfortowy.

Dużo miejsca na pasję.

Przy porządkowaniu dużej kolekcji win nie można przecenić znaczenia wygody i elastyczności, szczególnie gdy w grę wchodzi układanie butelek o różnych kształtach na bardzo ograniczonej przestrzeni.

Chłodziarki do win Liebherr projektowane są z myślą o elastyczności pozwalającej im dopasować się do indywidualnych potrzeb. Przykładowo można w nich bez trudu zmieniać wysokość drewnianych półek.

Gustowna prezentacja.

Dążenie do perfekcji w najmniejszych szczegółach jest widoczne nie tylko w kwestiach technicznych, ale także w stylistyce produktu. Dzięki temu nasze chłodziarki do win idealnie pasują do wszystkich nowoczesnych wnętrz.



Piękne w każdym detalu, także od wewnątrz.

Chłodziarki do wina Liebherr są wyjątkowe nie tylko na zewnątrz – warto także przyjrzeć się im od środka. Połączenie drewnianych półek i tylnej ścianki ze stali nierdzewnej wygląda niezwykle atrakcyjnie, nawet gdy półki są puste.




W odpowiednim świetle.

Pionowe listwy oświetleniowe LightColumn zapewniają równomierne oświetlenie wnętrza chłodziarki do win przy otwartych drzwiach. Wyjątkowym akcentem jest przyciemniane oświetlenie do prezentacji, które pozwala estetycznie wyeksponować wina.



Perfekcyjna integracja.

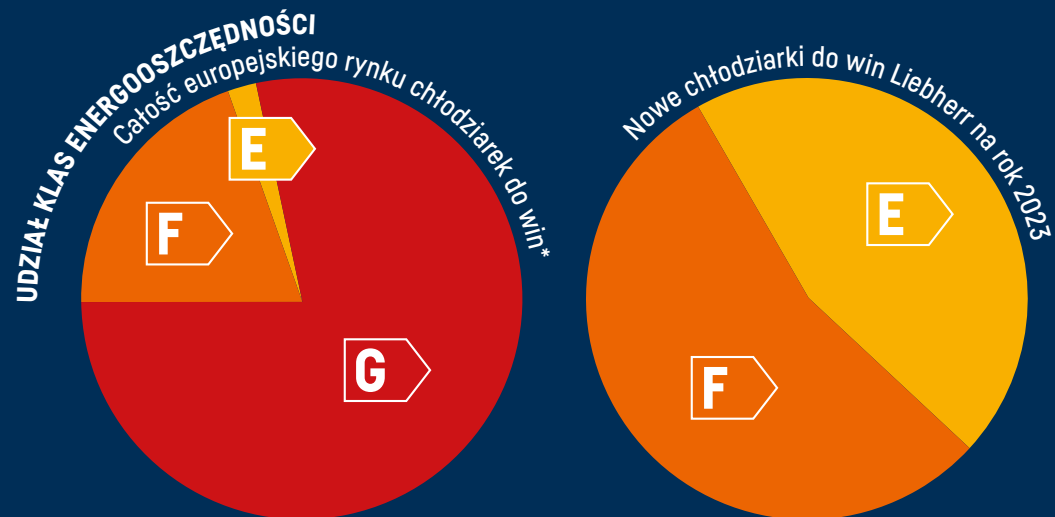
Wyświetlacz dotykowy precyzyjnie wkomponowany w drzwi podkreśla wysoki standard wykonania. Charakterystyczny dla produktów firmy Liebherr jest również wyjątkowy standard obsługi.



Dobra widoczność.

Modele z pełnymi drzwiami wyposażone są w nierzucające się w oczy oświetlenie LED wpuszczone w sufit.

Dobry smak w liczbach.



Optymalna energooszczędność.

Chłodziarki do win Liebherr należą do najbardziej energooszczędnych urządzeń w swojej klasie. Podczas gdy większość producentów oferuje modele w klasie efektywności energetycznej G zgodnie z europejską etykietą energetyczną, nowe chłodziarki do win Liebherr ze szklanymi drzwiami są w klasie efektywności energetycznej F, a modele z pełnymi drzwiami – w jeszcze wyższej klasie E.

* Źródło: EPREL 2022

Wszystkie urządzenia można połączyć z siecią.

Montaż fabryczny lub możliwość doposażenia modułu SmartDevice.



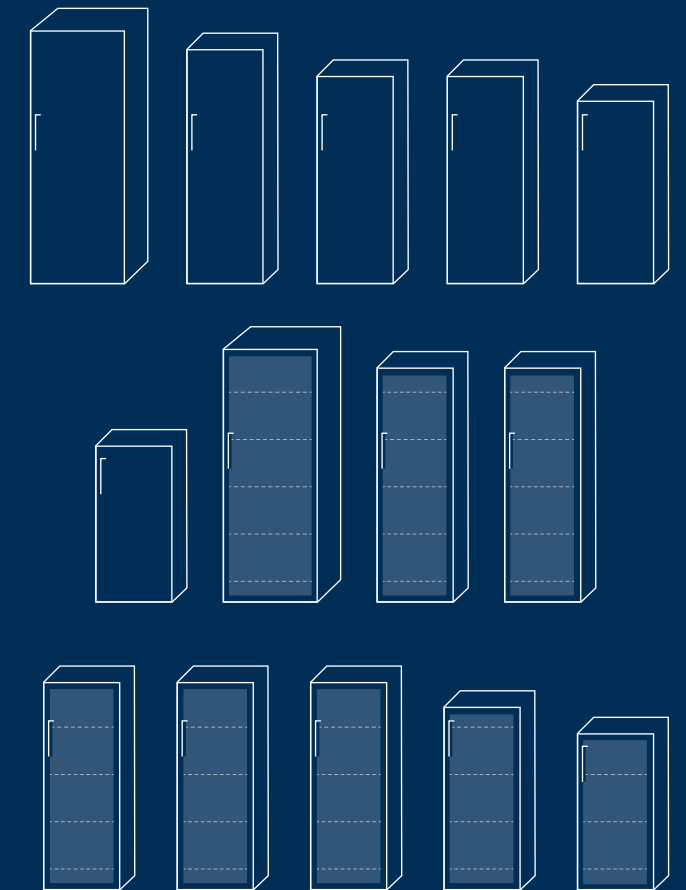
1 strefa

Inspirowane piwniczkami chłodziarki do win Liebherr mają pojedynczą strefę temperaturową. Funkcja TempProtect Plus monitoruje temperaturę ustawioną w zakresie od 5°C do 20°C za pomocą dwóch czujników.



W zależności od modelu istnieje możliwość przechowywania od 141 do 324 butelek wina Bordeaux (0,75 l).

6 nowych modeli z drzwiami pełnymi oraz 8 nowych modeli z drzwiami szklanymi.



3

Serie

- GrandCru
- GrandCru Selection
- Perfection

Twoje wina są w dobrych rękach.

Firma Liebherr zdaje sobie sprawę z tego, jak cenna jest duża kolekcja win. Chronienie tej wartości to duża odpowiedzialność – nasze chłodziarki do win są w stanie sprostać temu zadaniu, zapewniając zarówno idealne warunki przechowywania, jak i funkcje bezpieczeństwa. Zamki mechaniczne i blokada wyświetlacza chronią wina koneserów przed dostępem osób nieuprawnionych, a zaawansowane funkcje alarmowe ostrzegają, zanim wina zdążą ucierpieć. Tak więc jeśli można na czymś polegać, to są to rozwiązania firmy Liebherr.



Wszystko pod kontrolą.

Zabezpieczenie kolekcji wina za pomocą blokady drzwi chłodziarki to jedno, ale równie ważne jest zapobieganie nieautoryzowanej obsłudze. Nowa blokada wyświetlacza aktywowana z poziomu menu to szczególnie niezawodne rozwiązanie.



Zachowaj swoje skarby dla siebie.

Kolekcja win to skarb i – tak jak każdy skarb – należy ją chronić. Mechaniczny zamek w drzwiach sprawia, że dostęp do win jest zawsze pod kontrolą.



Alert włącza się po otwarciu drzwi.

Jeśli drzwi chłodziarki do wina będą otwarte przez ponad 60 sekund, uruchomi się alarm. Alarm drzwi to sygnał dźwiękowy, któremu towarzyszy pulsujące oświetlenie urządzenia.




Pełna ochrona.

Chłodziarki do win Liebherr, podobnie jak piwniczki, mają wszystko to, co konieczne, aby zapewnić Twoim cennym winom idealne warunki przechowywania. Zawsze jednak może dojść do awarii, co jest powodem do obaw. Dlatego nasze chłodziarki do win są wyposażone w różne funkcje alarmowe. Niezawodnie informują konesera o wszystkich krytycznych zdarzeniach.

Pewność bierze się z wiedzy.

Klienci chcą mieć możliwość sprawdzenia stanu swojej chłodziarki na wina, nawet gdy przebywają poza domem. Sama myśl o tym, że drzwi mogły pozostać otwarte, jest niepokojąca. Na szczęście mogą upewnić się, czy wszystko jest w porządku – wystarczy jedno spojrzenie na telefon komórkowy. Możliwość sprawdzania na bieżąco stanu swojej chłodziarki do win to coś więcej niż tylko gadżet dla pasjonatów. Łączność online zapewnia dodatkowy spokój ducha.

Inteligentne funkcje umożliwiają koneserom sprawdzenie, czy wszystko jest pod kontrolą – zwłaszcza gdy przebywają daleko od domu, gdzie pozostała cenna kolekcja win o wyszukanych wymaganiach.



Sieci cyfrowe zapewniają pełną widoczność.

Wszystkie chłodziarki do win Liebherr nowej generacji dostarczane są albo z wbudowaną łącznością sieciową*, albo umożliwiają późniejsze podłączenie do sieci Wi-Fi za pomocą modułu SmartDevice. Umożliwia to koneserom korzystanie z wszystkich możliwości aplikacji SmartDevice i zintegrowanie chłodziarki do win ze środowiskiem inteligentnego domu. Dzięki temu urządzenie można łatwo kontrolować za pomocą asystentów głosowych, takich jak Amazon Alexa.

Ponadto istotne powiadomienia dotyczące stanu i powiadomienia alarmowe – takie jak komunikat o pozostawieniu otwartych drzwi chłodziarki – są przesyłane bezpośrednio na smartfon. Aplikacja SmartDevice ma do zaoferowania o wiele więcej, niż tylko łatwe, zdalne zarządzanie wszystkimi aplikacjami i działaniem urządzenia.

Podłączenie chłodziarki do win do sieci otwiera zupełnie nowe możliwości obsługi za pośrednictwem aplikacji SmartDevice. Zapewnia to zdalny dostęp do wielu funkcji: od podstawowych ustawień, poprzez monitorowanie i ustawianie temperatury w chłodziarce, aż po sterowanie systemami oświetlenia.

Dzięki najnowocześniejszym rozwiązaniom technologicznym, takim jak aplikacja SmartDevice, kolekcja win jest zawsze w centrum uwagi. Tak właśnie firma Liebherr ułatwia życie.



Dowiedz się, jak połączenie z siecią cyfrową ułatwia codzienną obsługę chłodziarki do win: home.liebherr.com/getsmart

Aplikację SmartDevice można pobrać tutaj:



*Urządzenia z wbudowanym modułem SmartDevice oznaczone są literą „i” na końcu kodu modelu (np.: WPbli 5231). Dostępność może różnić się w zależności od kraju.




Doskonała widoczność. Nawet przed otwarciem drzwi chłodziarki do win.

Które urządzenie będzie dla mnie najlepsze? Nie zawsze istnieje prosta odpowiedź na takie pytanie klienta. Aby ułatwić nawigację po naszej gamie chłodziarek do win, podzieliśmy ją na logicznie uporządkowane serie. Pomaga to również zainspirować koneserów win oraz profesjonalistów poszukujących chłodziarki do win idealnie dopasowanej do ich potrzeb.


Chłodziarki do win

GrandCru

Seria GrandCru zapewnia wszystkie kluczowe funkcje potrzebne do prawidłowego przechowywania wina. To seria przeznaczona w szczególności dla koneserów, którzy cenią sobie łatwość obsługi i chcą zapewnić swojej kolekcji win możliwie najlepsze warunki.



Czarny uchwyt



HumiditySelect

GrandCru Selection

Stworzona dla koneserów o jeszcze wyższych wymaganiach w zakresie przechowywania wina seria GrandCru Selection zapewnia nie tylko optymalne warunki, ale również możliwość ustawienia wilgotności, dodatkowe zabezpieczenia oraz ponadczasową stylistykę.




Uchwyt ze szczotkowanego aluminium



HumidityControl

Chłodziarki gastronomiczne do win dla profesjonalistów



Kosz na butelki EasyServe



Uchwyt z wbudowanym mechanizmem otwierania

Perfection

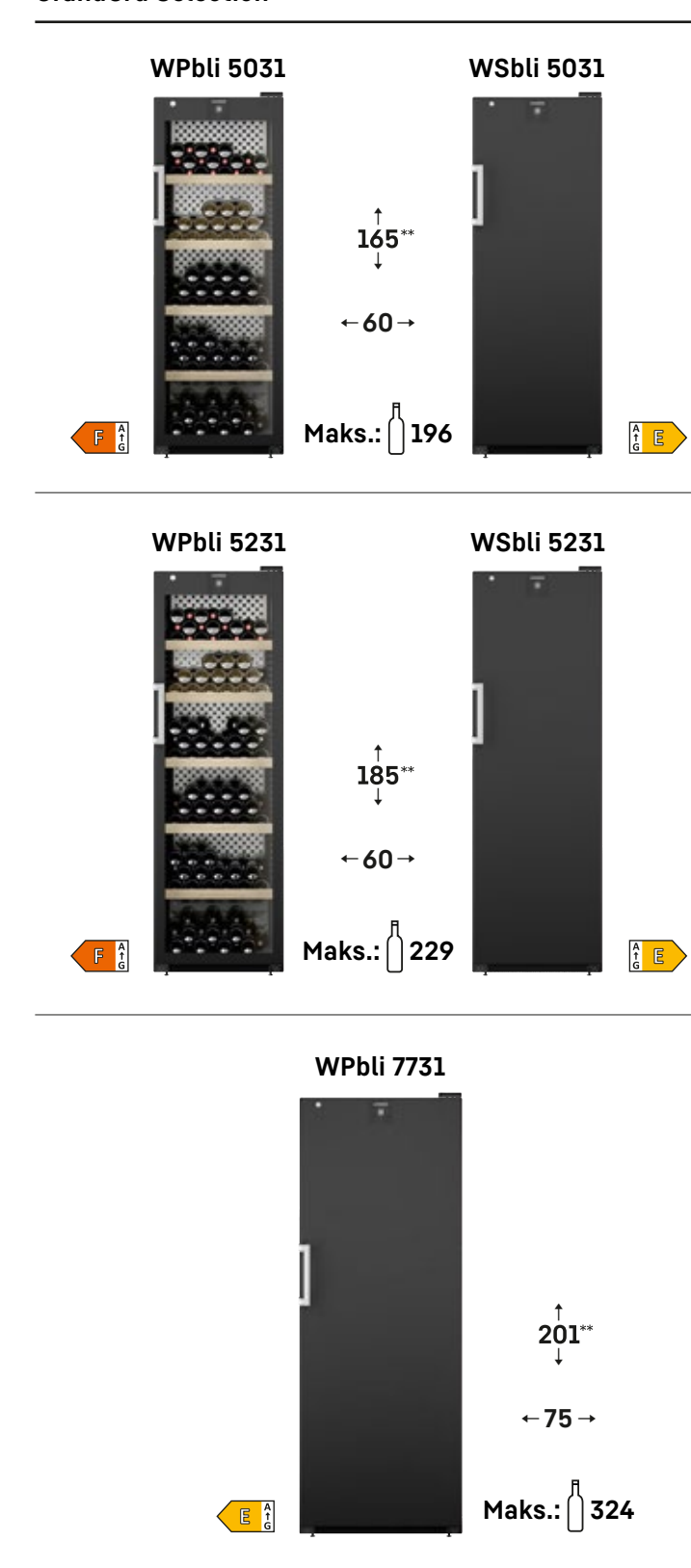
Opracowana z myślą o intensywnym użytkowaniu i bezproblemowej obsłudze klientów seria Perfection jest w stanie zaspokoić wyjątkowe potrzeby profesjonalistów, takich jak restauratorzy. Dzięki drobiazgowej optymalizacji aspektów bezpieczeństwa, higieny i wytrzymałości oraz atrakcyjnemu oświetleniu, urządzenia te będą niezawodnym i stylowym atutem dla każdego sprzedawcy lub kelnera.

	GrandCru	GrandCru Selection
Jakość	Utrzymywanie stałej temperatury Regulacja zakresu temperatur w jednej strefie: od +5°C do +20°C Stałe wyświetlanie bieżącej temperatury Potrójna ochrona przed promieniami UV / UVProtect Plus Niski poziom drgań / VibrateSafe Ułożenie butelek pozwalające optymalnie wykorzystać miejsce Wymienna uszczelka drzwi 2 nóżki z regulacją wysokości	Utrzymywanie stałej temperatury Regulacja zakresu temperatur w jednej strefie: od +5°C do +20°C Stałe wyświetlanie bieżącej temperatury Potrójna ochrona przed promieniami UV / UVProtect Plus Niski poziom drgań / VibrateSafe Ułożenie butelek pozwalające optymalnie wykorzystać miejsce Wymienna uszczelka drzwi 2 nóżki z regulacją wysokości
Optymalne warunki	Regulacja wilgotności (HumiditySelect) 1 filtr FreshAir z przypomnieniem o konieczności wymiany Ustawianie temperatury z dokładnością do 1°C	Kontrolowanie wilgotności (HumidityControl) Wyświetlanie bieżącej wilgotności 1 filtr FreshAir z przypomnieniem o konieczności wymiany Ustawianie temperatury z dokładnością do 1°C
Wygoda i elastyczność	Funkcja EasyFill ułatwiająca wkładanie Drzwi SelfClosing Drewniane półki z regulowaną wysokością Wyświetlacz z możliwością wyboru jednego z 9 języków (DE/EN/FR/ES/IT/NL/CS/PL/PT)	Funkcja EasyFill ułatwiająca wkładanie Drzwi SelfClosing Drewniane półki z regulowaną wysokością Wyświetlacz z możliwością wyboru jednego z 9 języków (DE/EN/FR/ES/IT/NL/CS/PL/PT)
Design i styl życia	Górne oświetlenie LED Metalowa tylna ścianka w kolorze grafitowym Wyświetlacz dotykowy Oświetlenie do prezentacji (drzwi szklane) Czarny uchwyt Niski poziom hałasu	Górne oświetlenie LED (drzwi pełne), LightColumn (drzwi szklane) Tylna ścianka ze stali nierdzewnej Wyświetlacz dotykowy Oświetlenie do prezentacji (drzwi szklane) Uchwyt ze szczotkowanego aluminium Niski poziom hałasu
Bezpieczeństwo	TempProtect Plus Alarm otwartych drzwi, temperatury i awarii zasilania Alarm emitowany dźwiękowo i wskazywany na wyświetlaczu, sygnalizowany poprzez oświetlenie oraz komunikat SmartDevice* Blokada wyświetlacza Możliwość montażu zamka mechanicznego	TempProtect Plus Alarm otwartych drzwi, temperatury i awarii zasilania Alarm emitowany dźwiękowo i wskazywany na wyświetlaczu, sygnalizowany poprzez oświetlenie oraz komunikat SmartDevice* Blokada wyświetlacza Wbudowany zamek mechaniczny
Łączność*	Przygotowanie pod montaż modułu SmartDevice Oświetlenie do prezentacji* Ustawianie temperatury z dokładnością do 1°C* Wyświetlanie i kontrolowanie odpowiednich funkcji urządzenia*	SmartDevice (moduł SmartDevice w zestawie) Oświetlenie do prezentacji* Ustawianie temperatury z dokładnością do 1°C* Wyświetlanie i kontrolowanie odpowiednich funkcji urządzenia*

GrandCru



GrandCru Selection



Perfection. Nowa seria dla profesjonalistów.

Chłodziarki gastronomiczne do win Liebherr zostały zoptymalizowane specjalnie z myślą o profesjonalnym użytkowaniu w hotelach, restauracjach i firmach cateringowych.



Doskonałe do serwowania.

Każdy ruch ma znaczenie, gdy chce się zapewnić doskonałą obsługę. Oznacza to, że wina muszą być uporządkowane w przejrzysty sposób i łatwo dostępne – takie możliwości daje nasz kosz na butelki EasyServe. Zamontowany na dogodnej wysokości, wysuwa się płynnie na prowadnicach.



Wytrzymałe i elastyczne.

Solidne, metalowe półki z bukowymi frontami można dowolnie przekładać, aby odpowiednio uporządkować butelki. Rozpórki zapewniają bezpieczne mocowanie, a powlekany metal jest łatwy w czyszczeniu.




Atrakcyjne wzornictwo wewnątrz i na zewnątrz.

Biegące na całej wysokości po obu stronach listwy oświetleniowe LED LightColumn równomiernie oświetlają wnętrze i ukazują kolekcję win w najlepszym świetle. Wyjątkowym akcentem jest przyciemniane oświetlenie do prezentacji, które pozwala w atrakcyjny sposób wyeksponować wina.

W garści konesera.

Ergonomiczny uchwyt z wbudowanym mechanizmem otwierania został dopracowany pod kątem częstego używania i umożliwia szybkie, bezwysiłkowe otwieranie i zamykanie drzwi – nawet raz za razem.



Bezpieczeństwo na pierwszym miejscu.

Funkcja eDoorLock chroni przed nieuprawnionym dostępem. Drzwi można odblokować, wprowadzając kod PIN. Aplikacja SmartDevice zapewnia jeszcze większy poziom bezpieczeństwa, informując w każdym miejscu i o każdej porze, czy drzwi są otwarte, czy zamknięte.

Błyskawiczne schładzanie.

Funkcja PowerChill szybko i automatycznie schładza nowo dodane butelki. Nawet w intensywne dni, gdy drzwi są co chwilę otwierane, urządzenie utrzymuje idealną temperaturę serwowania i automatycznie przełącza się z powrotem na zwykły tryb oszczędzania energii.

Serie

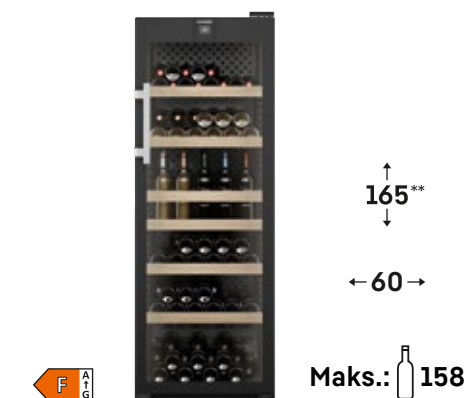
Perfection

Jakość	Utrzymywanie stałej temperatury Regulacja zakresu temperatur w jednej strefie: od +5°C do +20°C Stałe wyświetlanie bieżącej temperatury Potrójna ochrona przed promieniami UV / UVProtect Plus Niski poziom drgań / VibrateSafe Ułożenie butelek pozwalające optymalnie wykorzystać miejsce Wymienna uszczelka drzwi 2 nóżki z regulacją wysokości
Optymalne warunki	Regulacja wilgotności (HumiditySelect) 1 filtr FreshAir z przypomnieniem o konieczności wymiany Ustawianie temperatury z dokładnością do 1°C
Wygoda i elastyczność	Kosz na butelki EasyServe PowerChill Funkcja EasyFill ułatwiająca wkładanie Samozamykające się drzwi Metalowe półki z drewnianym frontem i regulacją wysokości Wyświetlacz z możliwością wyboru jednego z 12 języków (DE/EN/FR/ES/IT/NL/CS/PL/PT/BG/RU/ZH)
Design i styl życia	Oświetlenie: LightColumn po obu stronach Tylna ścianka ze stali nierdzewnej Wyświetlacz Touch & Swipe Oświetlenie do prezentacji Uchwyt ze szczotkowanego aluminium, z wbudowanym mechanizmem otwierania Niski poziom hałasu
Bezpieczeństwo	TempProtect Plus Alarm otwartych drzwi, temperatury i awarii zasilania Alarm emitowany dźwiękowo i wizualnie na wyświetlaczu, sygnalizowany poprzez pulsujące oświetlenie oraz komunikat SmartDevice* Blokada wyświetlacza eDoorLock
Łączność*	SmartDevice (moduł SmartDevice w zestawie) Oświetlenie do prezentacji* Ustawianie temperatury z dokładnością do 1°C* Wyświetlanie i kontrolowanie odpowiednich funkcji urządzenia*

* za pośrednictwem aplikacji SmartDevice

Gama na rok 2023

WFbli 5041



WFbli 5241



WFbli 7741



** + 3,4 cm zawiasu drzwiowego

Materiały dla punktów sprzedaży.

Następujące materiały dla punktów sprzedaży będzie dostarczany wraz z wszystkimi nowymi chłodziarkami do win Liebherr:



01

Etykieta serii.

Wspiera argumentację i promuje sprzedaż produktów droższych. Kod QR zapewnia szczegółowe informacje dotyczące poziomu wyposażenia w serii.



02

Wkładka informacyjna do półki drewnianej.

Konkretnie, związane informacje dotyczące pięciu kluczowych warunków przechowywania wina zapewnianych przez chłodziarki do win Liebherr (dostępna w 3 językach: DE/FR/EN). Pomaga uwydatnić wyjątkowe funkcje chłodziarek do win Liebherr podczas rozmów sprzedażowych – może również służyć jako „cichy sprzedawca”.

WPbli 5231 GrandCru Selection

↑
185
↓

← **60** →



1
Zone

Humidity
Control

Temp
Protect
Plus

Vibrate
Safe

Fresh
Air

Touch-
Display

Self
Closing
Door

Easy
Fill

Light
Column

Presentation
Light

Smart
Device

Produkty i ich szczegóły przedstawiono w celach reklamowych. Zastrzega się możliwość zmian technicznych. Kolorы mogą się różnić ze względu na użyty nośnik. Pokazane modele nie są dostępne we wszystkich krajach. Wydrukowano w Niemczech przez Raff & Wurzel Druck GmbH. 7901 420-00. 02.23. PL